



امارت اسلامی افغانستان
هیئت رهبری شرکت های امارتی



د افغانستان اسلامی امارت
د امارتی شرکتونو رهبری پلاوی



Islamic Emirate of Afghanistan Afghan Telecom Corporation

د افغان تیلی کام مخابراتی امارتی شرکت لوی ریاست
د مالی او اداری معاونیت
د تدارکاتو ریاست
د پیرو دلو آمریت
د اجناسو او خدماتو پیرو دلو مدیریت

(موضوع : اعمار احاطه سایت جدید WAR010 واقع ولسوالی چک ولایت میدان وردک با ملزومات آن طبق پرچیز فارم و مشخصات مربوطه)

شماره درخواست نرخدهی: { 4105 } ghan Telecom

تاریخ صدور درخواست نرخدهی به قمری: { 1445/12/16 }

تاریخ صدور درخواست نرخدهی به شمسی: { 1403/4/ 3 }

جنس فوق ضرورت : معاونیت عملیاتی بیسیم (آمریت RF&BSS)

تاریخ ترتیب استعلام : (16 / 12 / 1445)

- (1) اداره {نام اداره تدارکاتی را درج کنید} تخصیص بودجه لازم برای تدارک اجناس/ خدمات غیر مشورتی مندرج این درخواست را دارد.
- (2) آفر سربسته شما الی {تاریخ و وقت را درج کنید} یا قبل از آن به دفتر {مدیریت خریداری امریت تهیه و تدارکات شرکت افغان تیلیکام} تسلیم داده شود.
- (3) آفر ها نیکه بعد از میعاد تسلیمی ارائه گردند، بدون اینکه باز شود مسترد می گردد. پاکت حاوی آفر باید به صورت واضح عبارت نرخ برای {نام اجناس / خدمات غیر مشورتی را درج کنید} نشانی شده باشد.
- (4) آفر ارائه شده در آفرها باید الی مدت (30) روز تقویمی سر از تاریخ ختم میعاد تسلیمی آفرها اعتبار داشته باشد.
- (5) در صورت تغییر در مقدار نیازمندی، اداره می تواند مقدار نیازمندی تقاضا شده را الی (25) فیصد زیاد و یا کم نماید، مشروط به اینکه قیمت مجموعی آن از حدود صلاحیت پولی برای درخواست نرخ گیری تجاوز ننماید.
- (6) ترجیح داخلی مطابق حکم چهارم طرز العمل تدارکات قابل اجرا است. {مورد ترجیح داخلی و فیصدی آنرا درج نمائید}.
- (7) آفر گشائی در محضر عام حتمی نبوده و فرمایش دهنده مکلف به قبول نازلترین نرخ نمی باشد. در صورت رد هر یک یا تمام آفرها فرمایش دهنده کدام مسؤلیت در قبال داوطلب تهیه/ارائه کننده ندارد.
- (8) آفر دهنده اسناد ذیل را با آفر خویش ضمیمه می نماید:
 - 1- جواز تجارتي/ فعالیت/ کار قابل اعتبار؛
 - 2- نمبر تشخیصیه مالییه؛
 - 3- اجازه نامه تولید کننده (در صورت لزوم).
 - 4-
- (9) سند نرخ گیری تکمیل و توسط شخص با صلاحیت یا نماینده تهیه/ ارائه کننده در هر صفحه مهر امضاء شده باشد. نام کارمند صادر کننده درخواست نرخ گیری:

امضاء هیئت

امضاء هیئت

امضاء هیئت

جدول اقلام و قیمت ها

شماره	اسم و تشریح با مشخصات تخنیکی اقلام	واحد	مقدار	قیمت فی واحد به افغانی	قیمت مجموعی به افغانی
1	اعمار احاطه سایت WAR010 ولایت میدان وردگ - منطقه چک همراه با گارد روم و تشناب مطابق نقشه و مشخصات ضمیمه کوردینات سایت مذکور: 34.11127-68.62016	PCS	1		
2	اعمار یک سلب جنراتور همراه با سایبان در سایت WAR010 مطابق نقشه و مشخصات ضمیمه	PCS	1		
3	اعمار یک سلب بطری باتک BTS همراه با سایبان آن در سایت WAR010 مطابق مشخصات ضمیمه	PCS	1		
4	انتقال و نصب تاور 30 متره گرینفیلد همایی با انکربولت فونڈیشن مطابق مشخصات ضمیمه WAR010	PCS	1		
5	اعمار سرک به طول 700 متره به عرض 3 متره به طوری خاکی برای عبور و مرور موتر	M	1		
نوت: باز دید از ساحه لازمی میباشد.					
نوت:					
<p>✓ له هغو شرکتونو څخه چی تدارکاتی پروسو کی د بښکته نرخ ورکولو او اړوند استعمال مطابق د اجناسو، خدماتو او ساختمانی چارو د تهیه او ترسره کولو کی گټونکی وبلل شی او د برندگی مکتوب ورکړل شی نو د پروژې د مجموعی قیمت څخه 10% د تضمین په ډول اخیستل کیږی.</p> <p>✓ که چیرته گټونکی شرکتونه د برنده کی مکتوب څخه وروسته و نه توانیږی چی په پروژه کی درج شوی اجناس، خدمات او ساختمانی چاری تهیه او ترسره کړی نو د اړوند پروژې 10% تضمین د یو کال لپاره افغان تیلی کام مخابراتی امارتی شرکت سره د تضمین په ډول پاتی کیږی.</p> <p>✓ هغه شرکتونه چی په تدارکاتی پروسو کی گټونکی شی نو مکلف دی چی د اطلاعاتی د تسلیمی پر مهال د اړوند پروژې غوښتل شوی 10% تضمین سند چی په معرفی شوی اکونټ کی جمع شوی وی، د تهیه او تدارکاتو ریاست اړوند د پیروندلو آمریت ته تسلیم کړی.</p>					
مجموع قیمت به ارقام بشمول مالیات: عدد					
مجموع قیمت به حروف بشمول مالیات:					
مجموع مبلغ مالیات به ارقام و حروف:					
مجموع قیمت به ارقام بدون مالیات: عدد (قابل پرداخت)					
مجموع قیمت به حروف بدون مالیات (قابل پرداخت)					
مدت ضمانت (ورانتی/ گرنټی) بعد از تاریخ اكمال:					
مشخصات ضم پیشنهاد می باشد:					

یادداشت: هرگاه شرکت میخواهند انصراف کند باید از تاریخ استعلام نرخگیری الی دو یوم انصراف خود را بطور رسمی ارایه نماید. شرکت برنده مکلف است که بعد از برنده شدن باید جنس/خدمات را در ظرف یک هفته ارایه نماید.

مشخصات تخنیکي اجناس

شماره	اقلام	مشخصات
	آدرس مشخص شرکت: ایمیل آدرس شرکت:	
	اسم تهیه/ ارائه کننده: اسم شخص یا نماینده با صلاحیت تهیه/ارائه کننده: امضای شخص یا نماینده تهیه/ارائه کننده: تاریخ: شماره تلفون حتمی:	مهر تهیه/ارائه کننده

یادداشت: فرمایش گیرنده کاپی رهنمود، ساخت و مدل، بروشور و یا فهرست تجهیزات یا خدماتی را که اكمال می نماید ضمیمه نماید. معلومات فوق جهت ارزیابی مؤثر آفرها استفاده می گردد.



شرایط تدارک و پرداخت

شرایط ذیل صرف با موافقه تحریری فرمایش دهنده قابل تغییر می باشد.

- (1) تهیه کننده مکلف به پرداخت تأمینات و تضمینات می باشد، تأمینات از سر جمع پول 5 الی 15 فیصد اخذ میگردد و بعد از تکمیل و رانتهی به اکانت شرکت انتقال میگردد.
- (2) بعد از اكمال خدمات غیر مشورتی/ تهیه اجناس، تهیه/ارائه کننده باید نسخه اصلی و (2) کاپی بل (Invoice) را به فرمایش دهنده تسلیم نماید؛
- (3) پرداخت توسط فرمایش دهنده، طی مدت (30) روز کاری درمقابل مقدار واقعی اجناس/خدمات غیر مشورتی تهیه شده صورت می گیرد.
- (4) فرمایش دهنده میتواند در حالات ذیل با ارسال اطلاعیه کتبی به تهیه/ارائه کننده، امر خریداری را کاملاً یا قسماً فسخ نماید:

1- تهیه/ارائه کننده موفق به تحویل بخش یا تمام اجناس در ظرف مدت معینه در امر خریداری نشود؛

2- تهیه /ارائه کننده موفق به اجرای مکلفیت های دیگر تحت امر خریداری نشود.

3- هرگاه در اجناس اكمال شده یا خدمات ارائه شده نواقص و یا کاستی ها مشاهده گردد، تهیه/ارائه کننده مکلف به رفع نواقص و کاستی ها در مدت (3) روز کاری بعد از دریافت اطلاعیه در مورد می باشد، در غیر آن فرمایش دهنده می تواند امر خریداری را فسخ نماید.

4- هرگاه تهیه/ارائه کننده، در جریان داوطلبی و یا حین اجرای وظایف محوله تحت امر خریداری اقدام به فساد و تقلب نموده باشد.

(5) هرگاه در درخواست نرخ گیری میعاد ضمانت (وارنتی/ گرننتی) تصریح گردیده باشد، تهیه/ارائه کننده مکلف به تعویض در طول مدت معینه می باشد.

اصلاح اشتباهات محاسبوی

(1) اشتباهات محاسبوی طور ذیل تصحیح می گردد:


- 1- در صورت تفاوت میان مبلغ به ارقام و حروف، مبلغ به حروف قابل اعتبار می باشد؛
- 2- در صورتیکه تفاوت میان قیمت فی واحد و قیمت مجموعی وجود داشته باشد، قیمت فی واحد برای ارزیابی قیمت ها و ترتیب امر خریداری قابل اعتبار می باشد؛
- 3- در صورت موجودیت تفاوت میان نرخ فی واحد و قیمت مجموعی (حاصل ضرب مقدار در نرخ فی واحد)، نرخ فی واحد قابل اعتبار می باشد، هرگاه از نظر فرمایش دهنده اشتباه در نقاط اعشاری در قیمت فی واحد برجسته باشد، در این صورت قیمت مجموعی اقلام طوریکه نرخ داده شده است قابل اعتبار بوده و قیمت فی واحد باید اصلاح شود.
- 4- فرمایش دهنده مطابق مندرجات فوق اشتباهات محاسبوی را اصلاح و بعد از اخذ موافقه کتبی داوطلب در قیمت مجموعی آفر محاسبه می نماید.
- 5- داوطلب مکلف به پذیرش اشتباهات محاسبوی در آفر خویش می باشد. در صورت عدم پذیرش اشتباهات محاسبوی توسط داوطلب، آفر وی رد می گردد.



مشخصات تاور 30 متره (Greenfield)

- 1- نوعیت تاور: Greenfield
- 2- ارتفاع تاور: 30 متر
- 3- وزن تاور: 5004 Kg
- 4- مقاومت در مقابل وزش باد 160 کیلومتر در فی ساعت.
- 5- گالوانیزه شده به معیار EN ISON 1461.
- 6- دارای زبینه در قسمت وسط و قفسچه های محافظی در 20 و 25 متری. 400mm
- 7- ارایه سکیج تفصیلی طرح و دیزاین تاور.
- 8- ارت با مقاومت پاینتر از سه اوم (Ω).
- 9- سه عدد براکت برای نصب آنتن های GSM و دو عدد براکت برای آنتن مایکروویف.
- 10- چراغ ترافیک و آله ضد رعد و برق در بالای تاور.

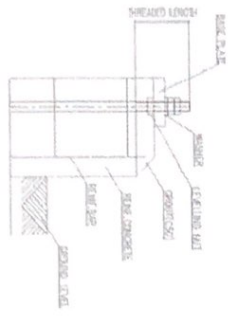
- Steel Sections Strength:	ASTM A572 – Grade 50 / EN 10025 S355JR
- Bolts Strength:	8.8 ISO898-1
- Bolts Tensile Ultimate Strength:	800 MPa
- Bolts Tensile yield Strength:	640 MPa
- Galvanization:	Cold - galvanized, ASTM A-123 (75 microns)
- Weather Proofing:	Paint coating (white and red)
- Ladder and Resting Area:	Ladder to the top and resting for every tower due to the height
- Structural Steel Code:	AISC 360-10



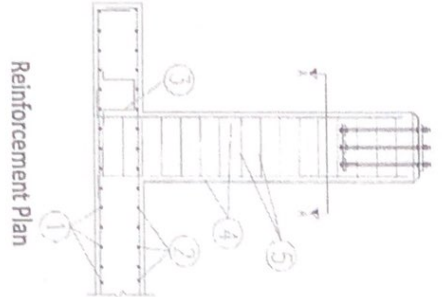
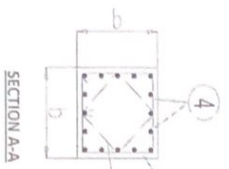
Post No	Diameter	Ordered Dimensions	a (mm)	b (mm)	Length (mm)	Number	Weight (kg)	Total Weight (kg)
1	Ø14	a b a	110	5050	5410	31 x 2	399	1220
2	Ø14	a b a	110	5050	5410	31 x 2	399	
3	Ø10	b a b a b	200	300	1300	19	15	
4	Ø10	a b	310	1680	2006	64	317	
5	Ø10	a b a	450	90	1900	52	46	
6	Ø10	a b a	518	50	1373	52	44	

W (m)	B (m)	L1 (m)	L2 (m)	L3 (m)	L4 (m)	L5 (m)	L6 (m)	L7 (m)	L8 (m)
3.71	5.30	0.60	0.40	1.40	1.20	0.25	1.00	0.75	3.21

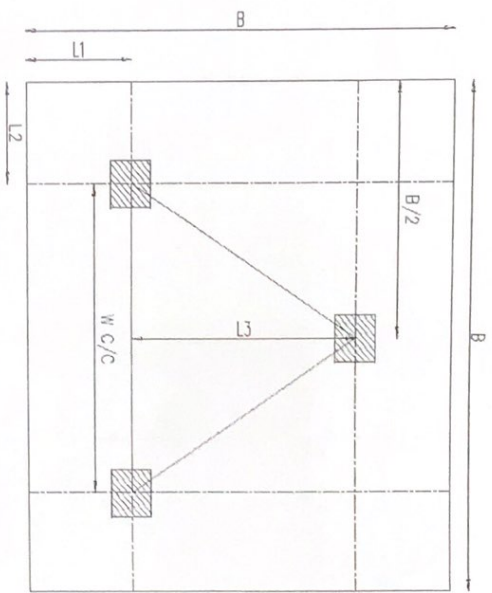
Excavation (m ³)	Reinforced Concrete (m ³)	Cast Concrete (m ³)	Reinforcement (kg)
48.0	12.4	2.7	1310



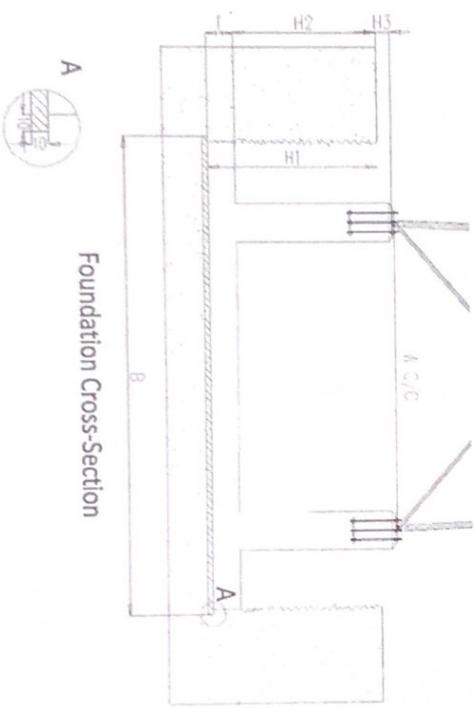
Anchorage Detail



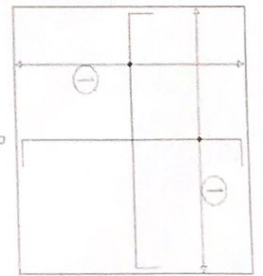
Reinforcement Plan



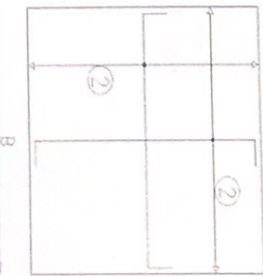
Foundation Plan



Foundation Cross-Section



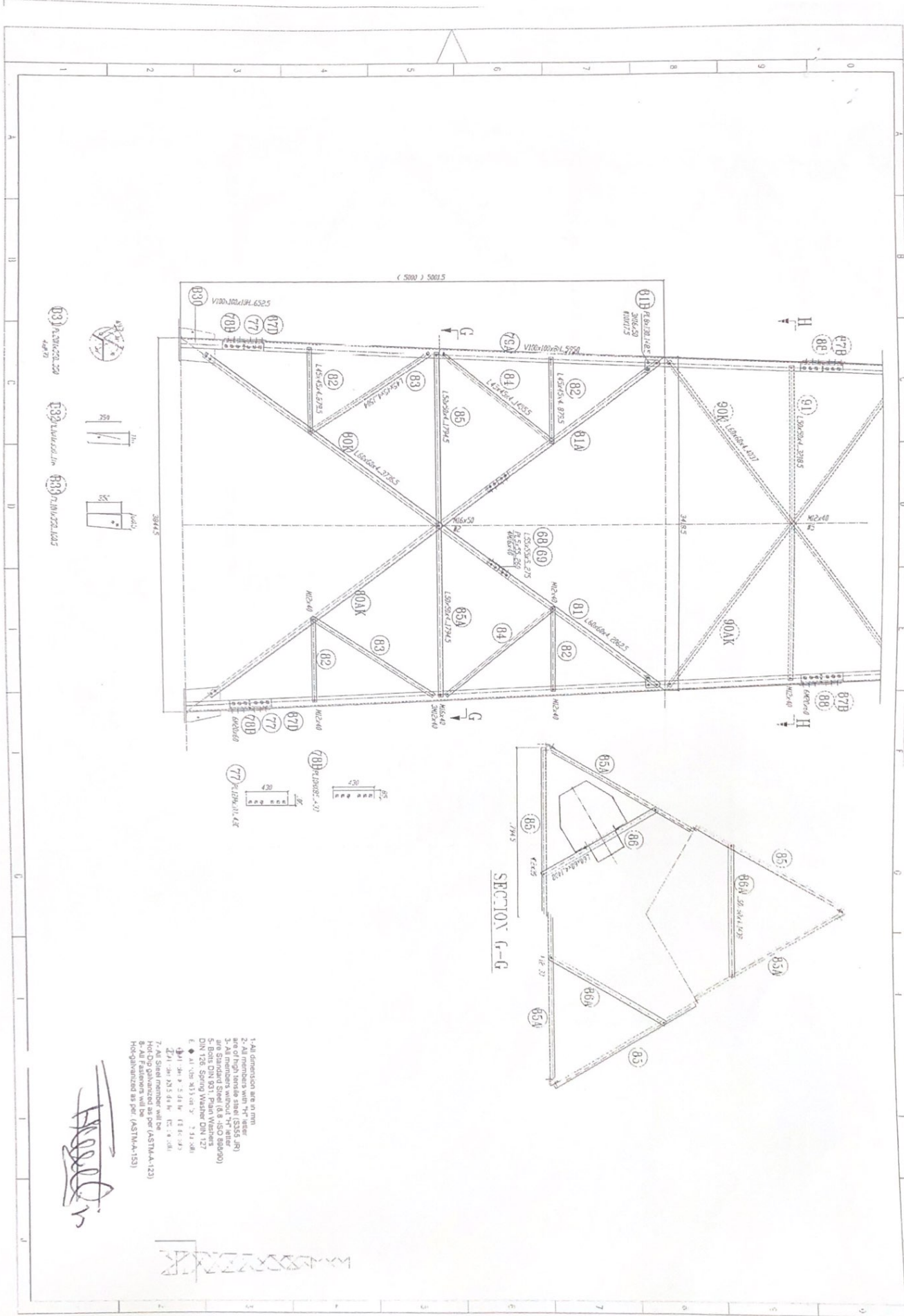
Foundation Bottom Reinforcement



Foundation Top Reinforcement

- NOTES
- 1) Concrete clear cover will be taken as 75mm.
 - 2) Dimension B, L1 and L2 are given according to the reinforced concrete, not plain concrete.
 - 3) The allowable bearing capacity of the soil is 100N/m².
 - 4) Material: Concrete * C20, Reinforcement * S420


Handwritten signature



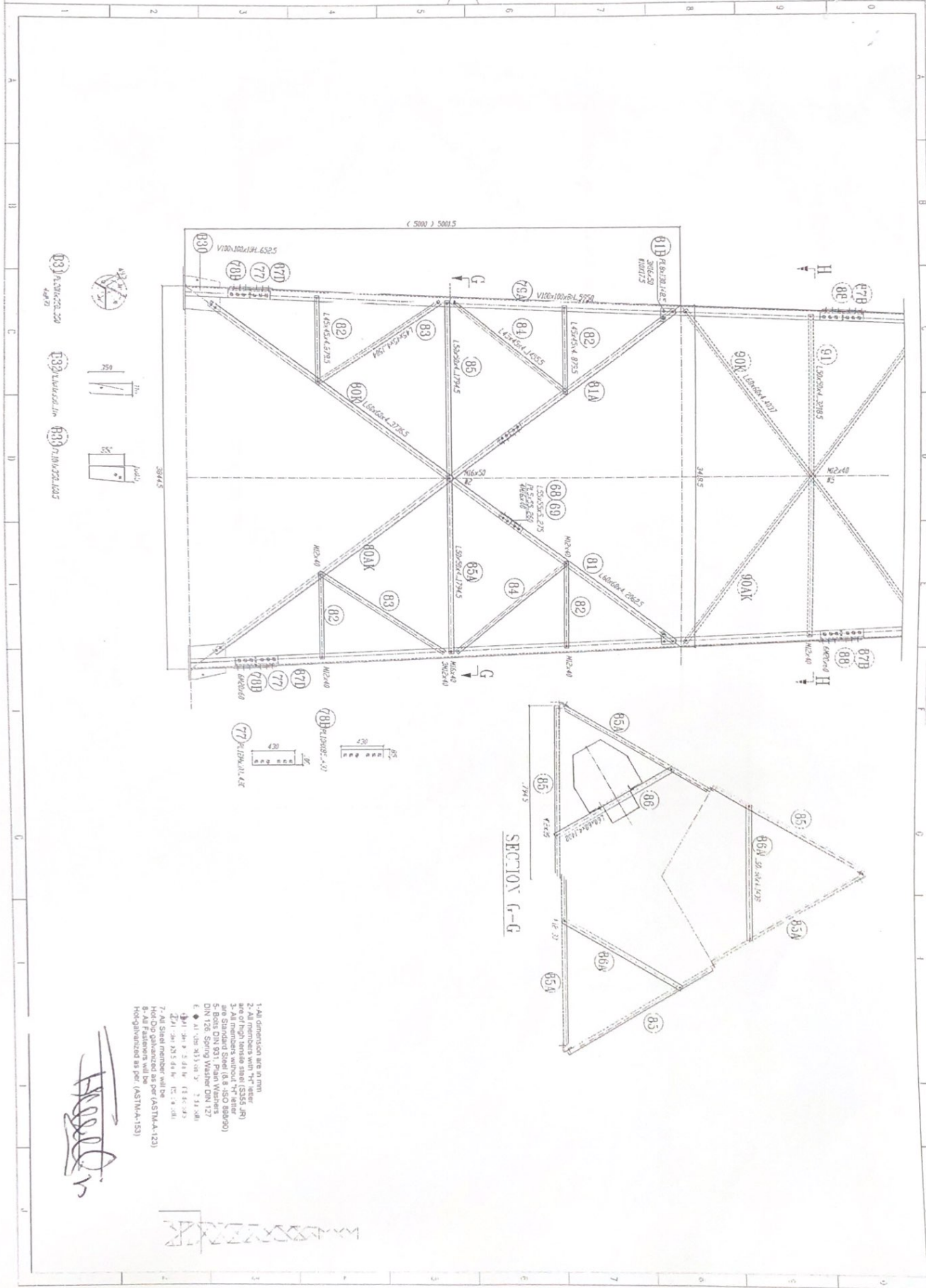
SECTION G-G

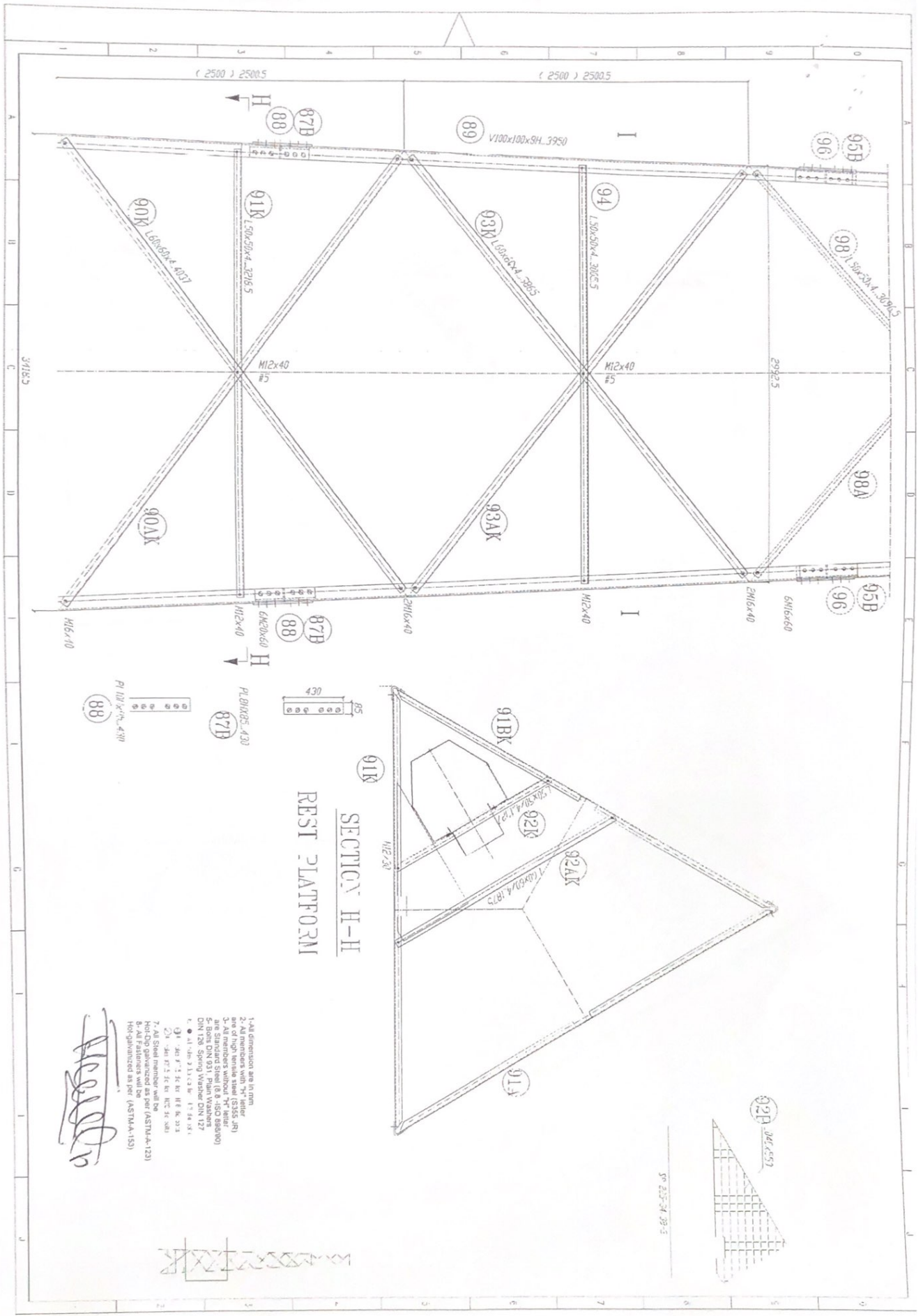
- 1- All dimension are in mm.
- 2- All members with "R" refer to the drawing.
- 3- All members without "R" refer to the drawing.
- 4- All members with "S" refer to the drawing.
- 5- Bolt DIN 931, Pan Washers DIN 127.
- 6- ϕ at the end of the member.
- 7- ϕ at the end of the member.
- 8- All fasteners will be Hot-dip galvanized as per (ASTM-A-123).
- 9- All fasteners will be Hot-dip galvanized as per (ASTM-A-153).

Handwritten signature



833 7.8x22.10x5
832 7.8x22.10x5
831 7.8x22.10x5



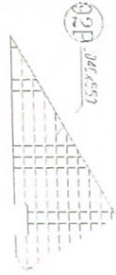


SECTION H-H
REST PLATFORM

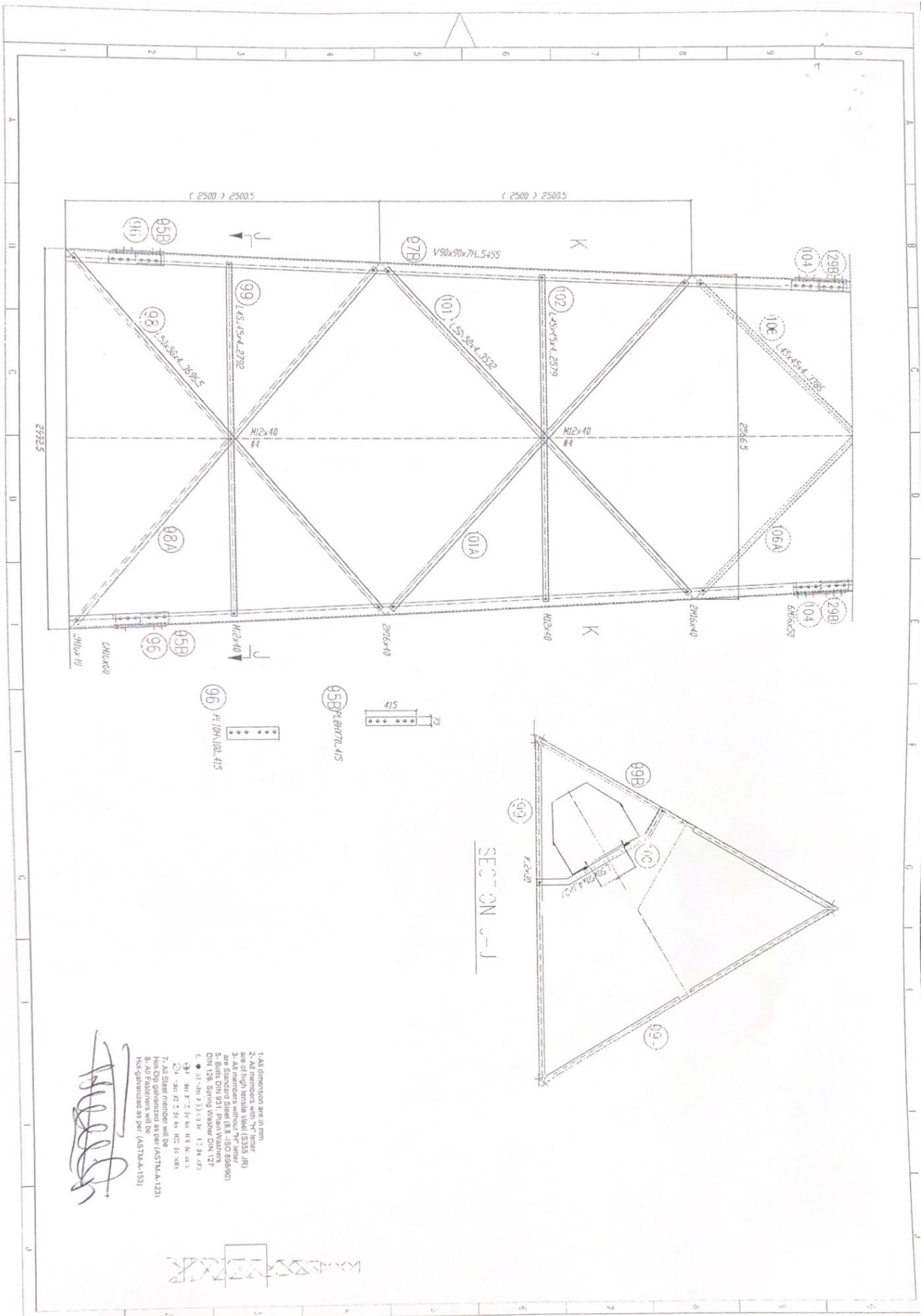


1. All dimension are in mm.
2. All members with "H" letter are of high tensile steel (S355 JR).
3. All members without "H" letter are of mild steel (S235 JR).
4. Bolts DIN 931, Plain Washers DIN 128, Spring Washer DIN 127.
5. Bolt 88: 100, 20, 4, 30.
6. Bolt 87B: 4, 30.
7. All Steel member will be hot-dip galvanized as per (ASTM-A-123) Hot-dip galvanized as per (ASTM-A-153) Hot-galvanized as per (ASTM-A-153).

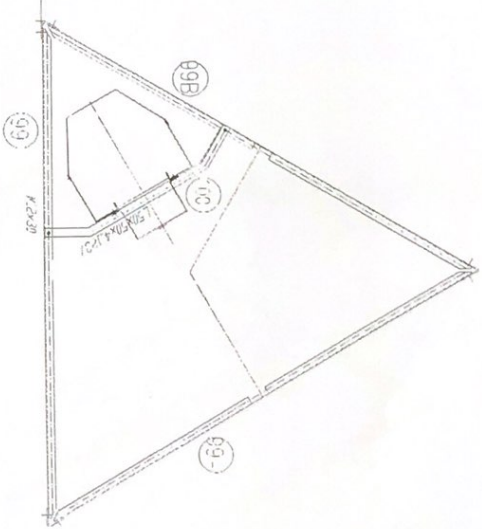
Handwritten signature



50 235-JR S235-JR

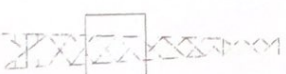


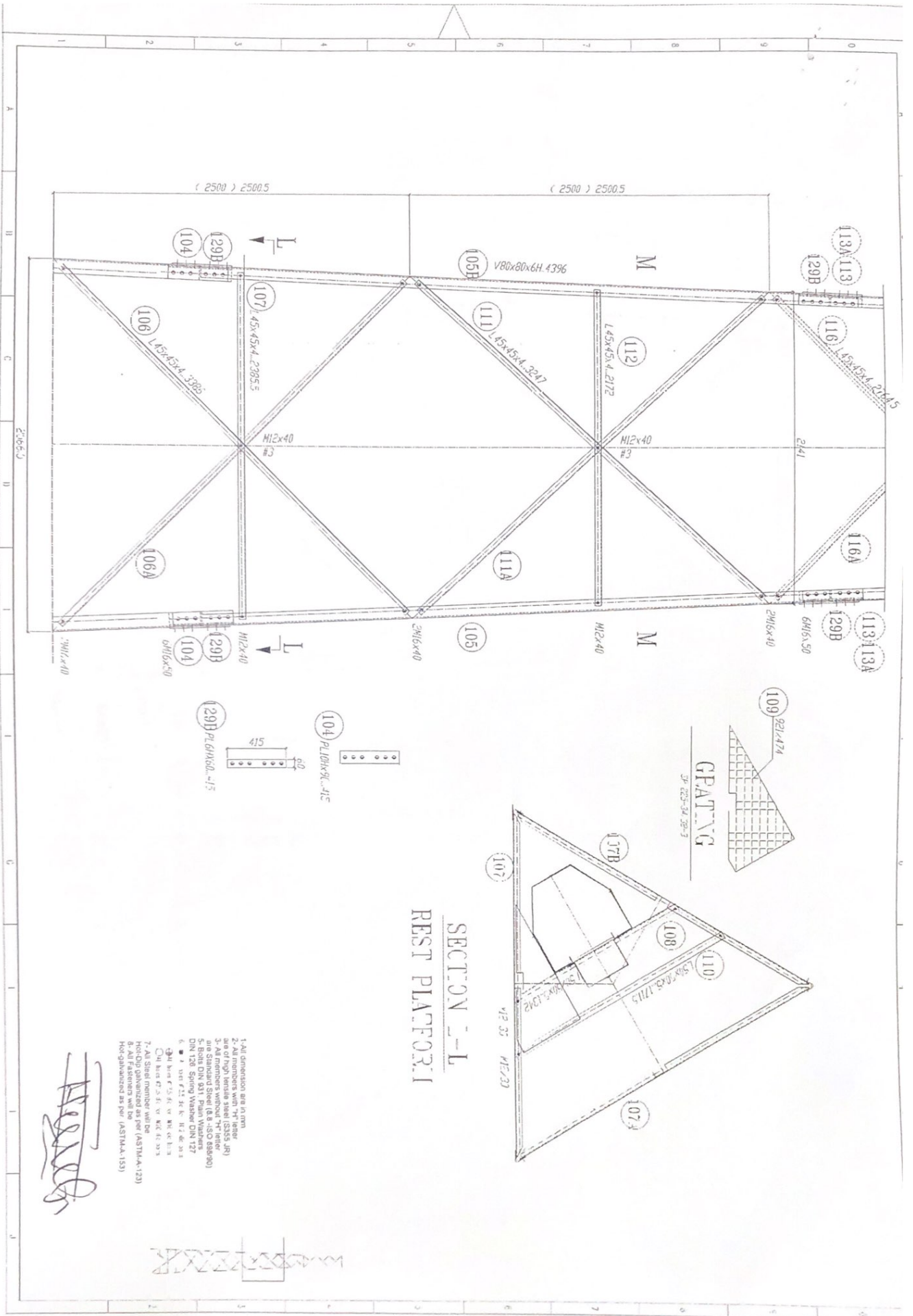
SECTION J-J



- 1- All dimensions are in mm.
- 2- All members with "H" letter are of high tensile steel (S355 JR)
- 3- All members without "H" letter are of normal tensile steel (S235 JR)
- 4- Bolts: DIN 931 Plain Washers: DIN 128 Spring Washer: DIN 127
- 5- All dimensions are in mm
- 6- All dimensions will be Hot-Dip Galvanized as per (ASTM-A-123) Hot-Dip Galvanized as per (ASTM-A-153)

[Handwritten signature]

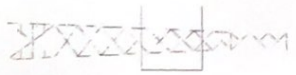


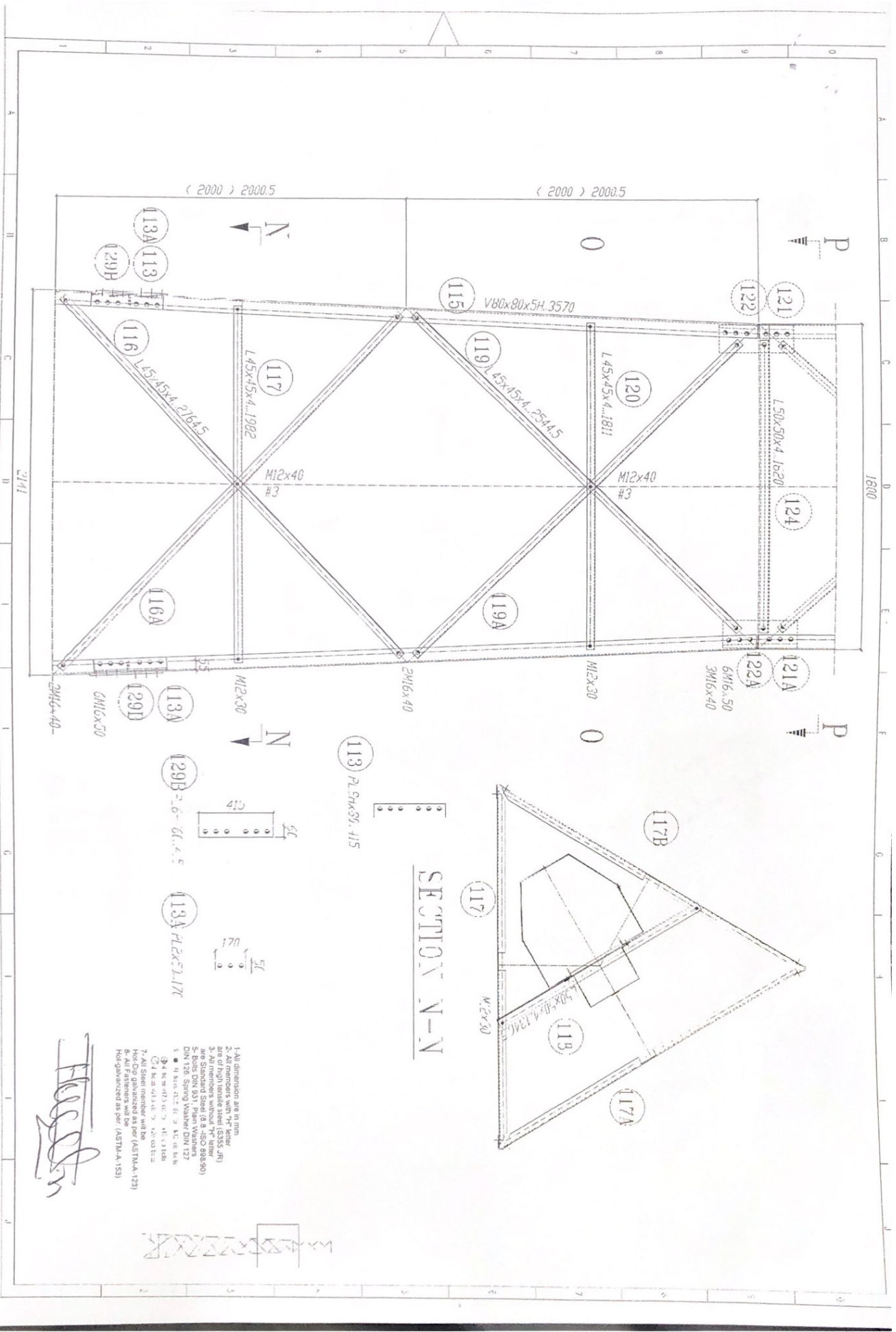


SECTION I-I
REST PLATFORM

- 1- All dimension are in mm.
- 2- All members with "R" refer are of high tensile steel (S355 JR) and standard steel (S235 JR).
- 3- Bolt DIN 931 Plain Washers DIN 126 Spring Washer DIN 127
- 4- Bolt M 12 x 40 M12 x 40
- 5- Bolt M 12 x 40 M12 x 40
- 6- Bolt M 12 x 40 M12 x 40
- 7- All Steel member will be hot-dip galvanized as per (ASTM-A-123) Hot galvanized as per (ASTM-A-153)

[Handwritten signature]

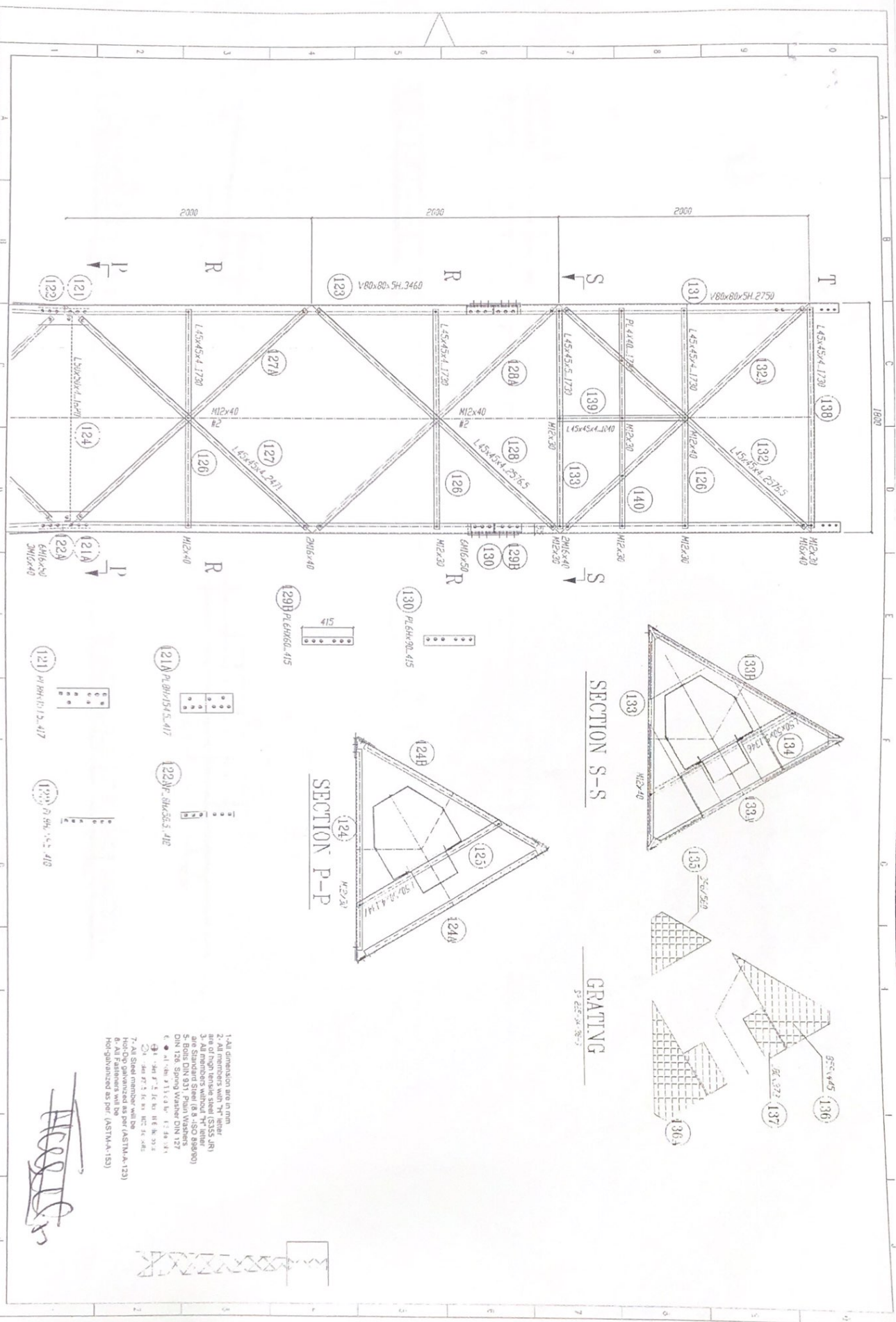




SECTION N-N

- 1- All dimensions are in mm.
- 2- All members are of high tensile steel (S355 JR)
- 3- All members without "H" letter are Standard Steel (S & ISO 888 80)
- 4- All members with "H" letter are Hot Dip Galvanized Steel (S & ISO 888 80)
- 5- All members with "G" letter are Galvanized Steel (S & ISO 888 80)
- 6- All Fasteners will be Hot-Dip galvanized as per (ASTM-A-153)
- 7- All steel member will be Hot-Dip galvanized as per (ASTM-A-123)
- 8- All Fasteners will be Hot-Dip galvanized as per (ASTM-A-153)

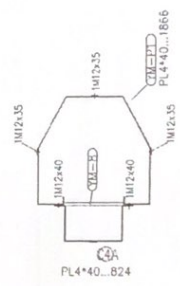
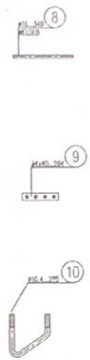
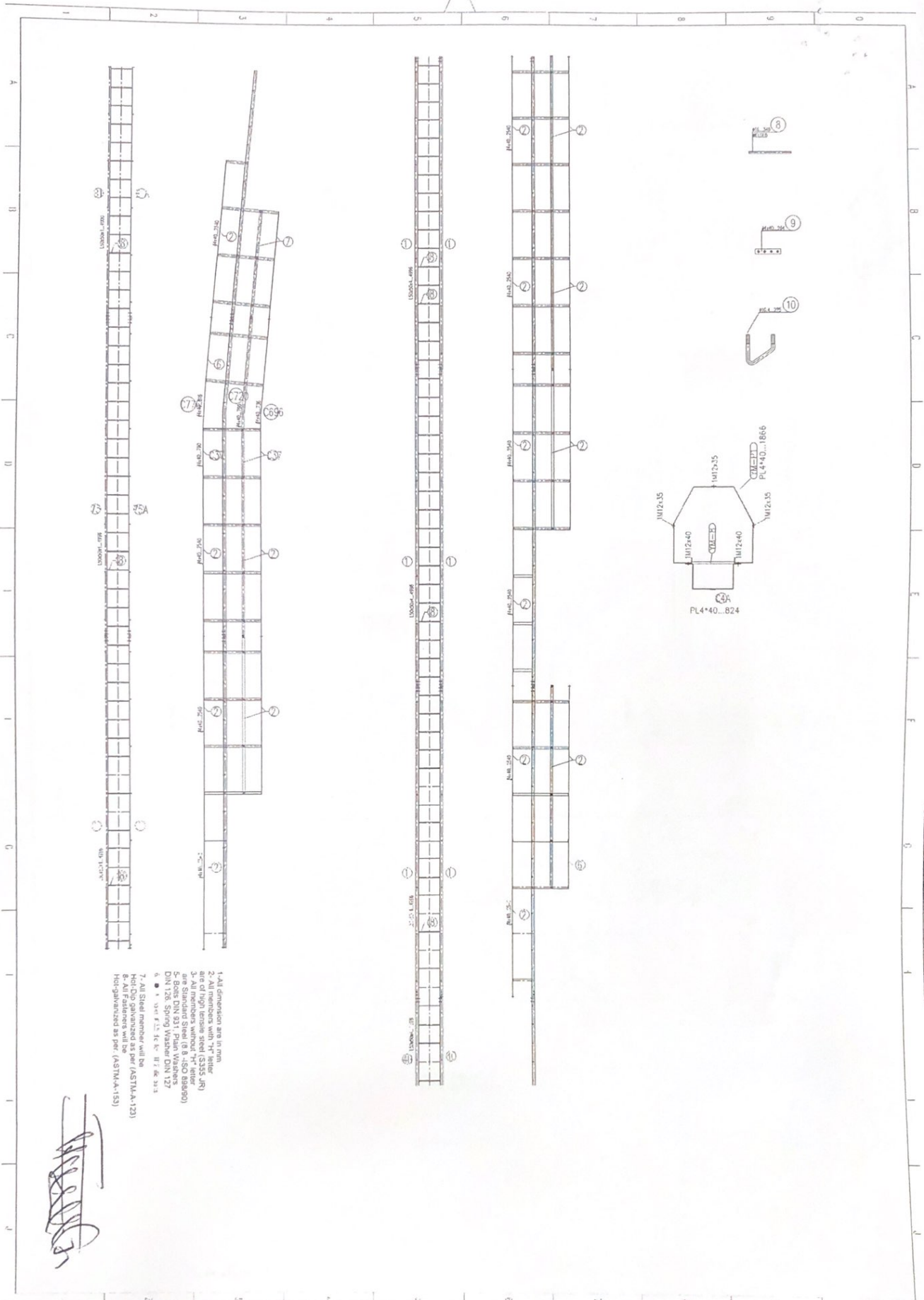
H. G. S. M.



1. All dimensions are in mm.
 2. All members with "R" refer to right hand side (RHS) and "L" refer to left hand side (LHS) of the drawing.
 3. All dimensions are in mm.
 4. All dimensions are in mm.
 5. Bolt DIN 931 Plain Washers DIN 126 Spring Washer DIN 127
 6. All steel members will be Hot-dip galvanized as per (ASTM-A-153)

- 1. All dimensions are in mm.
- 2. All members with "R" refer to right hand side (RHS) and "L" refer to left hand side (LHS) of the drawing.
- 3. All dimensions are in mm.
- 4. All dimensions are in mm.
- 5. Bolt DIN 931 Plain Washers DIN 126 Spring Washer DIN 127
- 6. All steel members will be Hot-dip galvanized as per (ASTM-A-153)

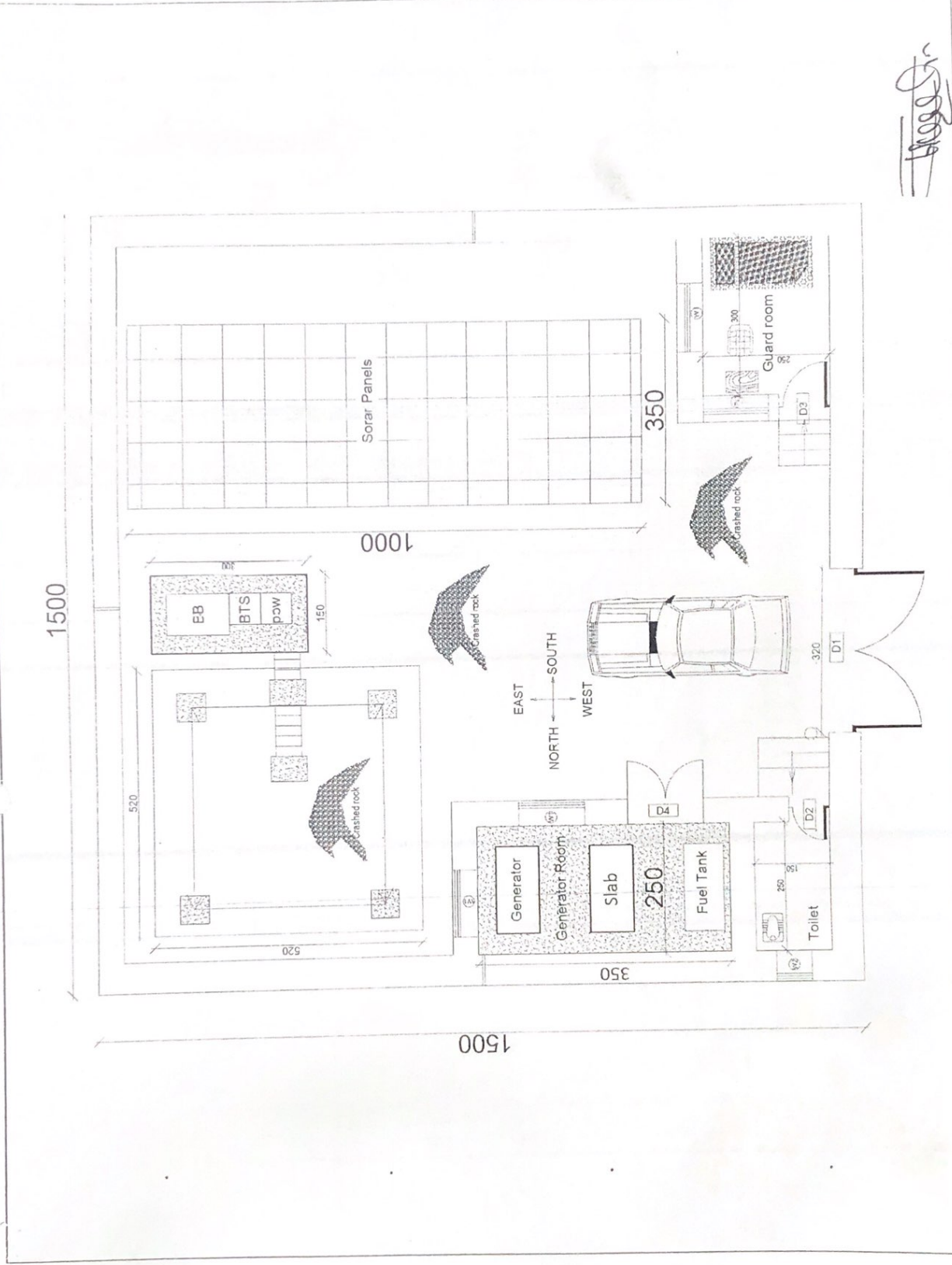
[Handwritten signature]



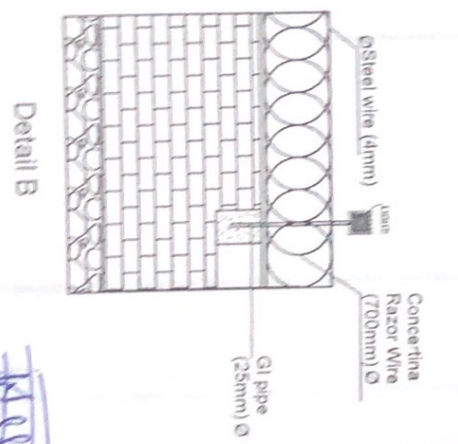
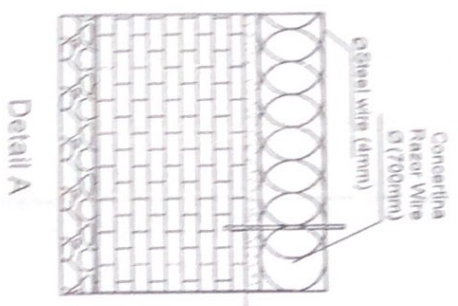
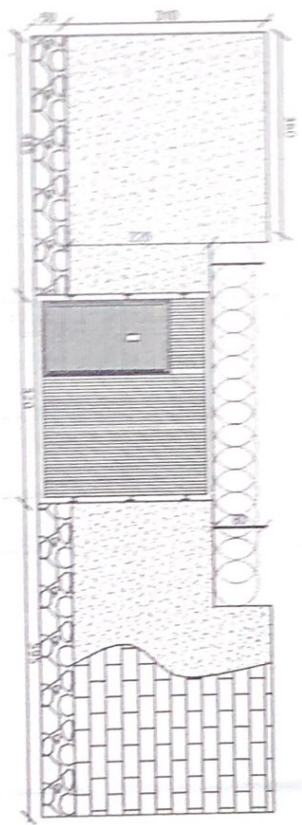
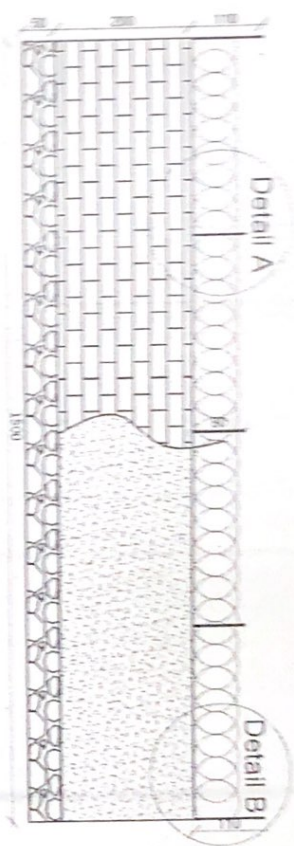
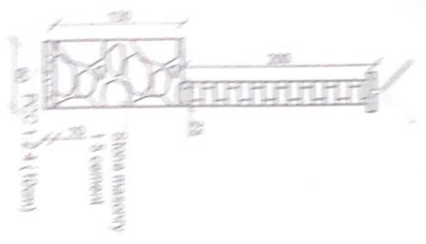
- 1- All dimensions are in mm.
- 2- All members with "H" letter are of high tensile steel (S355 JR).
- 3- All members without "H" letter are of standard tensile steel (S235 JR).
- 4- Bolts: DIN 934 / DIN 934 (A4-70)
- 5- Bolts: DIN 934 / DIN 934 (A4-70)
- 6- Bolt: DIN 934 / DIN 934 (A4-70)
- 7- All Steel member will be hot-dip galvanized as per (ASTM-A123)
- 8- All Fasteners will be hot-dip galvanized as per (ASTM-A153)

[Handwritten signature]

PROJECT TITLE: V3
 DRAWING NO.:
 DATE:
 DESIGNED BY:
 CHECKED BY:
 APPROVED BY:
 SCALE:
 ACT. JAL. DATE:
 ISSUE DATE:
 OWNER:
 ALL: [Signature]



[Signature]



Handwritten signature in blue ink.

REVISION RECORD

NO	DATE	BY
1		

LEGEND

	BRICK WORK
	STONE MASONRY
	CONCRETE
	STEEL WIRE
	GI PIPE

PROJECT TITLE / NO:
GSM SITES

DRAWING TITLE:
GSM SITES

DRAWN BY:
Project Preparation Dm

CHECKED BY:
Project Preparation Dm

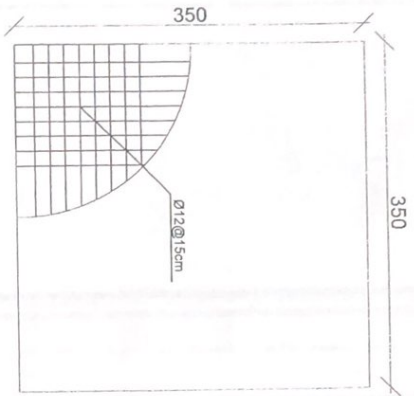
APPROVED BY:
Project Preparation Dm

SCALE:
1:100 @ A3

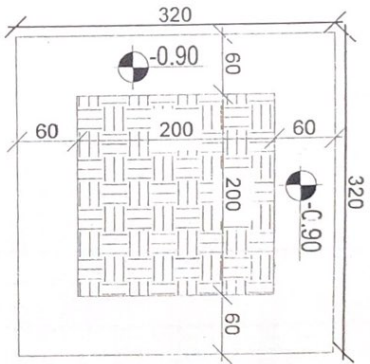
ACTUAL DATE:
08

REVISION DATE:
08

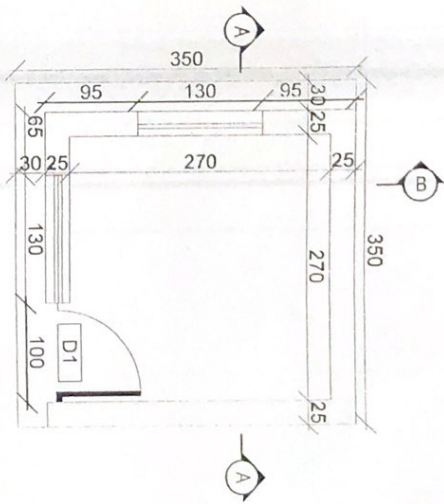
OWNER:
Alfa Smart Services



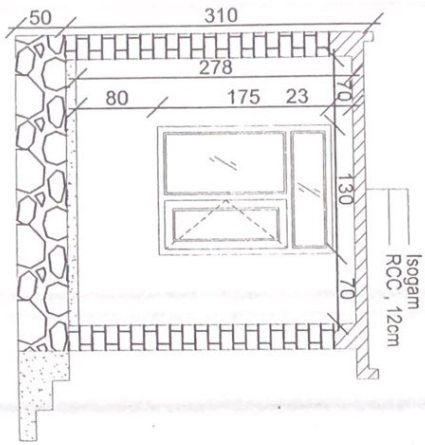
rebar details of GR roof



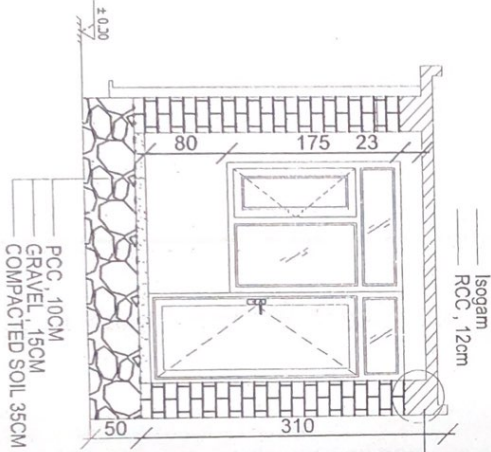
Excavation of Foundation



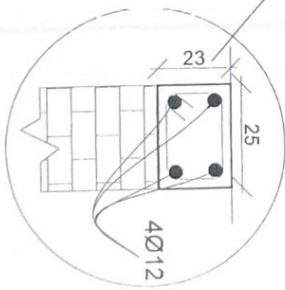
Guard room



Section BB

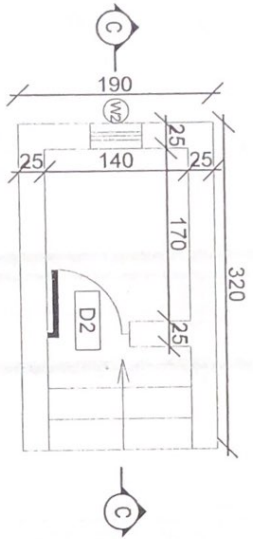


Section AA

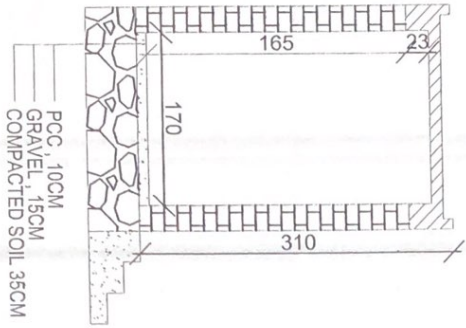


Handwritten signature in blue ink.

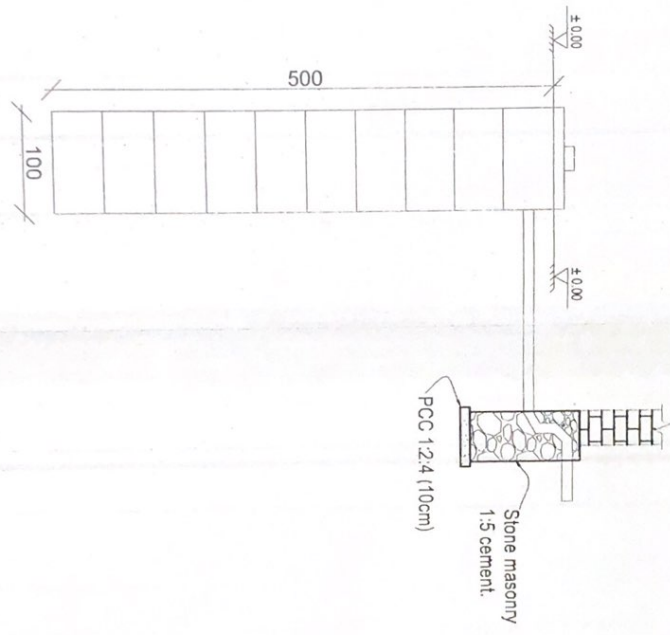
PROJECT TITLE: _____
 DRAWN BY: _____
 CHECKED BY: _____
 APPROVED BY: _____
 SCALE: _____
 ACTUAL DATE: _____
 ISSUE DATE: _____
 OWNER: _____
 LEGEND: _____
 REVISION: _____
 NO. _____ DATE: _____
 DRAWING TITLE: _____
 DATE: _____
 PROJECT: _____
 DRAWN BY: _____
 CHECKED BY: _____
 APPROVED BY: _____
 SCALE: _____
 ACTUAL DATE: _____
 ISSUE DATE: _____
 OWNER: _____



Toilet



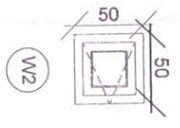
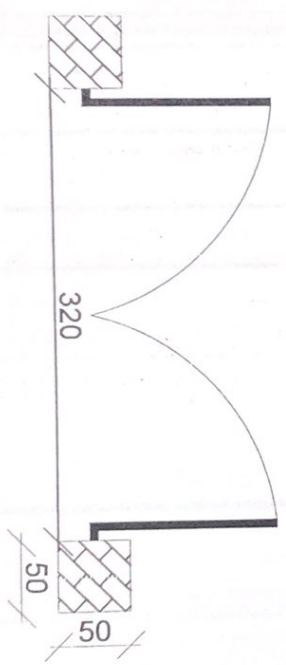
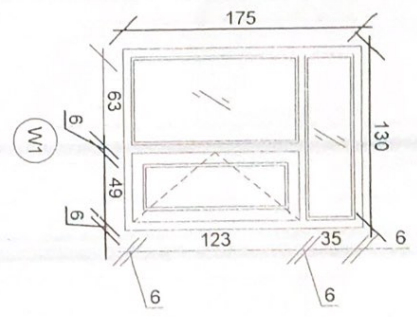
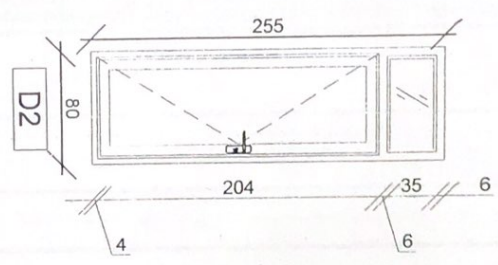
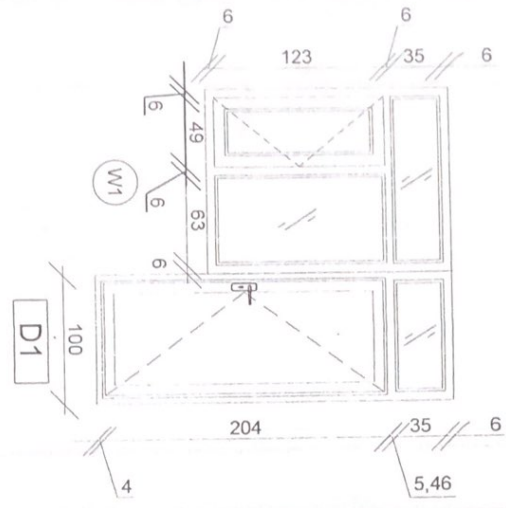
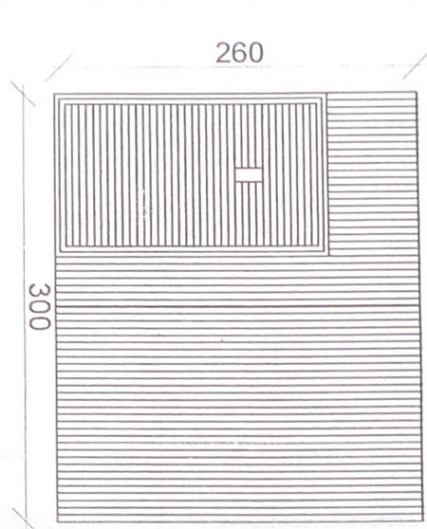
Section CC



Well for toilet

Handwritten signature in blue ink.

PROJECT TITLE: _____
 DRAWING TITLE: _____
 DRAWING NO.: _____
 PROJECT NO.: _____
 DRAWN BY: _____
 CHECKED BY: _____
 APPROVED BY: _____
 SCALE: 1:100
 ACTUAL DATE: _____
 ISSUE DATE: _____
 OWNER: _____




Handwritten signature in blue ink.

REVISION RECORD

REVISION NO.	DATE	DE
1		

LEGEND:



PROJECT TITLE / NO:

GSM SITES

DRAWING TITLE:

DRAWN BY:

CHECKED BY:

APPROVED BY:

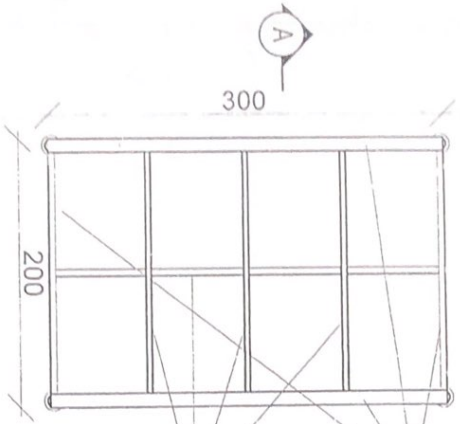
SCALE:

ACTUAL DATE:


ISSUE DATE:

OWNER:

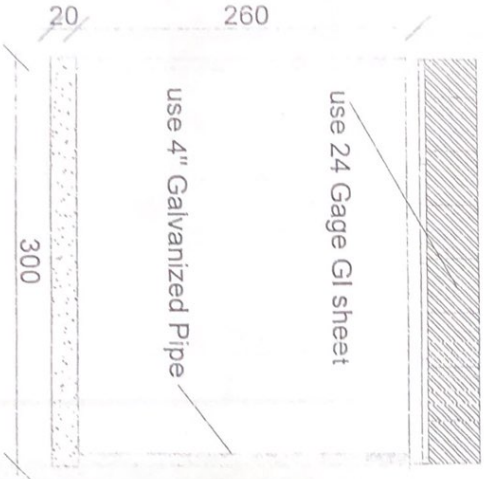
Al-Salam Takweena



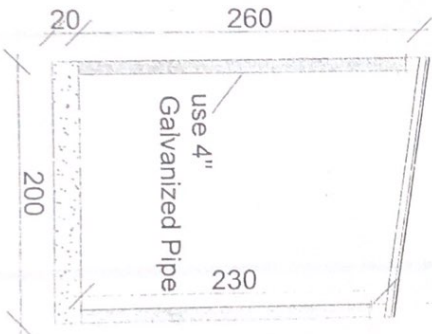
use (100 x 100) 2mm thick channel
 use (50 x 100) 2mm thick channel



24 Gage GI sheet
 18mm water proof board



Section BB



Section AA

Handwritten signature

REVISION RECORDS

REVISION NO.	DATE	DESCRIPTION
1	2017	ISSUED

LEGEND

	SHADE
	PC/PAVING

PROJECT TITLE / NO.
 GSM SITES

DRAWING TITLE:
 San meter to BTS

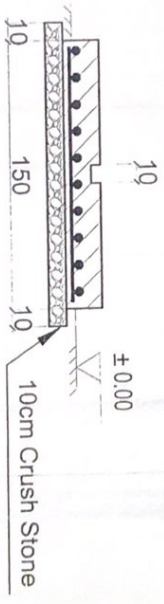
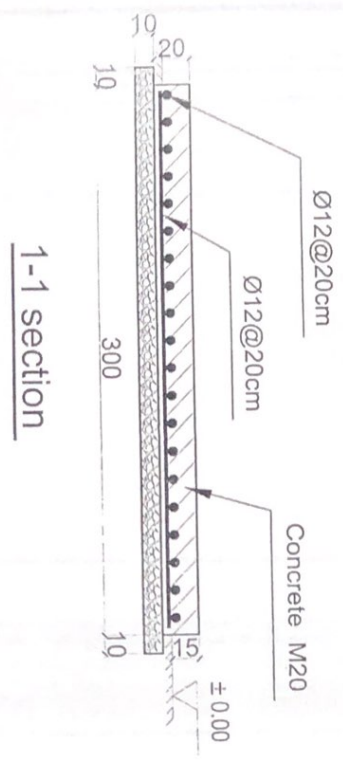
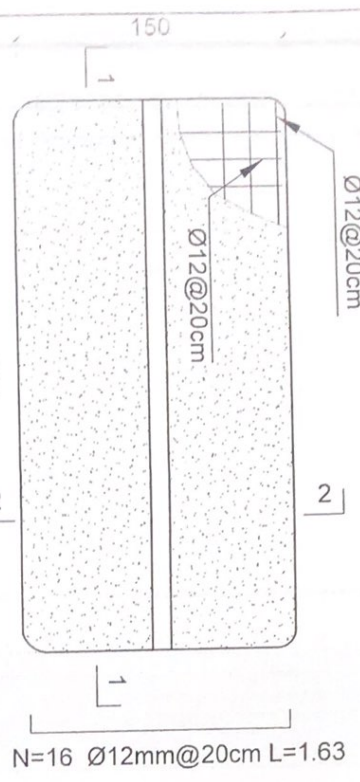
DRAWN BY:
 SAO DEPARTMENT

CHECKED BY:
 SAO TEAM

APPROVED BY:
 SAO DEPARTMENT

SCALE: 1:50 @ A3
 ACTUAL DATE: 4/20/2017
 ISSUE DATE: 4/20/2017

OWNER: Ministry of Communications and Information Technology
 Saudi Telecommunications Company
 1482815114



- Notes:
1. The foundation is adopts reinforced concrete, the concrete is M20; (M20:compressive strength is 20N/mm2); the foundation lays on a 10cm thick crush stone pad;
 2. Ø12: mild steel, rebars strength 210N/mm2
 3. minimum concrete cover for rebar is 3.5cm,
 4. All units are in cm
 5. All edges of the Slab should be curve

Outdoor BTS Foundation

[Handwritten signature]

REVISION RECORDS	
NO	DESCRIPTION
1	

PROJECT TITLE / NO:	CS&A TOP SITE
DRAWING TITLE:	Slab for BTS of ETE (Construction)
DRAWN BY:	SAAD DEBBAH
CHECKED BY:	SAAD DEBBAH
APPROVED BY:	SAAD DEBBAH
SCALE:	1:100 @ A3
ACTUAL DATE:	08/04/2010
ISSUE DATE:	

LEGEND:
Concrete M20
Rebar Ø12@20cm
Crush Stone 10cm

COMPANY: **SAUDI TELECOMUNICATIONS COMPANY**
 UNIT: Ministry of Communication and Information Technology
 ADDRESS: P.O. Box 91100, Riyadh 11511, Saudi Arabia
 TEL: +966 11 500 0000

